

Спочатку було слово... (Євангелія від Івана 1:1)

На хвилях ШКІЛЬНОГО ЖИТТЯ

*Щомісячна газета учнівського та педагогічного колективу Березівської спеціальної загальноосвітньої школи-інтернату I-III ст. для дітей зі зниженим слухом
Жовтень, 2012 рік*



Осінь, осінь... Лист жовтіє.

У нашому випуску читайте:

1. Гості редакції – директор школи Любов Петрівна та голова профспілкового комітету Геннадій Михайловичст.3
2. Історія виникнення свята Дня вчителя.....ст.3
3. Учителю ! Низький тобі уклін!.....ст.4
4. З учнівського зошитаст.5
5. Покрова..... ст.6
6. Бережімо природуст.7
7. Березівка – лелечий край.....ст.8
8. Крилаті сусіди.....ст.9
9. Фестиваль в Іршанську.....ст.10
10. УТОГу – 75 років.....ст.11
11. Посвята в читачі.....ст.12
12. Вимовляйчикст.13
13. Виставка творів декоративно-прикладного мистецтва.....ст.14
14. Роботи наших учнів.....ст.15
15. Давайте подумаємо разом.....ст.16
16. Сміховинки від Даринки.....ст. 17
17. Смачні посиденьки.....ст.17
18. Віночок сонячних здоровлень.....ст.18

Гості редакції – директор школи Любов Петрівна та голова профспілкового комітету Геннадій Михайлович

Шановні колеги!



Прийміть найтепліші та сердечні вітання з нашим професійним святом - Днем Вчителя!

Нехай Ваше життя завжди залишається наповненим любов'ю і увагою Ваших учнів, а держава гідно оцінює працю своїх кращих громадян.

Бажаю Вам доброго здоров'я, оптимізму та енергії, поваги і підтримки, благополуччя Вам і Вашим рідним та близьким.

Хай буде слово вчителя завжди

**Святим і чистим на землі,
Нехай до нього, як до правди,
Ідуть великі і малі!**



Слово «учитель» стоїть поруч з такими величними словами як Батьківщина, Мати. Робота педагога вимагає напруженої праці, відповідальності за доручену справу – виховувати і навчати дітей. А для того, щоб навчати, треба багато знати і постійно працювати над собою. Говорять, якщо вчитель перестає працювати над собою, він втрачає свою кваліфікацію. Знаючий вчитель щедро передає свої знання вихованцям. Його професія особлива.

Тільки через багато років він зможе побачити плоди своєї невтомної праці.

Час невблаганно біжить. Усе в житті змінюється, рухається вперед. Та незмінною величиною нашого буття залишиться Вчитель, який навчатиме і космонавтів, і президентів, і хліборобів, віддаючи скарби знань і життєвої мудрості своїм вихованцям. Тож низький Вам уклін, шановні педагоги! Спасибі за високий професіоналізм у роботі, самовіддану працю, терпіння і любов до дітей. Мудрості і доброти у Вашій благородній справі, злагоди і миру Вашим сім'ям. Зі святом!

Історія виникнення Дня вчителя



Професія вчителя існує вже не одне тисячоліття, але історія свята День вчителя не така велика. Вперше День вчителя був відсвяткований у 1947 році в невеликій школі міста Сен-Пауло, в Бразилії. Проте це було неофіційне свято.

У нашій країні свято День вчителя з'явилося завдяки М.Хрущову. Саме він дав вказівку в 1965 році відзначати День вчителя на державному рівні. У 1994 р. ЮНЕСКО затвердила 5 жовтня Міжнародним святом – День Вчителя, після чого це свято почали відзначати у

всьому світі. У нашій країні День вчителя святкують першої неділі жовтня.

Репортаж зі святкової лінійки

Учителю! Низький тобі уклін!

День учителя – це день мудрих і терплячих наставників, які запалюють у душах дітей вогники інтересу до навчання, ведуть в країну знань.



Ранок видався напрочуд по-осінньому теплим. Діти метушаться, повторюють слова вдячності, які мають сказати своїм вчителям і вихователям. Прозвенів дзвінок, який запросив усіх на святкову лінійку. В руках учнів букетики осінніх квітів. Старшокласники Аллі Келдієв, Григорій Гук та четвертокласник Соцький Віктор привітали вчителів і прочитали вірші, а учениця 8-го класу

Іванна Черняєва подарувала пісню. Бурхливими оплесками вчителі зустріли Максима Кідісюка та Григорія Гука, які теж подарували пісню.



Хай багато ще зим злине
в радості, мирі й любові.
Залишайтеся завжди молодими,
Будьте щирі, багаті й здорові.

Учні пригостили своїх вчителів святковим тортом.



Сторінку підготував учень 12-Б класу Марцинковський Віктор

З учнівського зошита



Учень і вчитель

Професія вчителя дуже важка і відповідальна. Адже в його руках наше майбутнє. Як це благородно – давати іншим знання, бути порадником і взірцем у всьому. Праця вчителя складна: перевірка зошитів, підготовка до уроків – усе це забирає багато часу та сил. Крім того, ще й робота з недбайливими учнями, які не хочуть вчитися і прогулюють школу. А сам урок! Учителю треба перевірити наші знання, пояснити новий матеріал, та ще й дисципліну підтримувати. Я вважаю, що кожен вчитель гідний любові й поваги. Мені дуже подобаються всі учителі, які викладають у моєму класі, але найбільше - вчителька української мови і літератури Людмила Анатоліївна. Вона добра, справедлива, уважна. На її уроках можна пізнати багато цікавого. Вона розповідає нам про українських письменників, про їхні твори. Людмила Анатоліївна може терпляче пояснювати все, що мені незрозуміло. Нехай же доля посилає Вам, мої мудрі наставники, розумних, добрих і вдячних учнів.


Кідісюк Максим, учень 10- б класу

Думки дітей про вчителів

- ✓ Вони вміють відгадувати наші мрії.
- ✓ Вони прощають нас навіть тоді, коли ми не прощаємо.
- ✓ Вони ховають очі, коли не можуть сказати правду.
- ✓ Вони такі, як ми, тільки за плечима трішки забутої радості.
- ✓ Вони краще за нас знають, коли рано чи пізно ми до них повернемось.



Покрова



**Яка чудова осені пора!
У золото вдягнулися
діброви...
Промінням Віри, Мудрості,
Добра
Ти сяєш, Богородице
Покрово,
Людським серцям даруючи
тепло.**

14 жовтня в Україні відзначається одне з найшанованіших свят – Покрова Святої Богородиці. В народі ще його називають Третя Пречиста. А виникло це свято так.

Якось стародавні русичі, дружинники князя Аскольда, дісталися човнами до Константинополя, намагаючись взяти місто в облогу. Візантійці зустріли їх вогнем. Але все ж таки околиці великого міста були захоплені русичами.

У великому храмі зібралися миряни-візантійці (а вони вже в той час були християнами), просячи Богородицю про порятунок. І Вона явилася перед ними, скинула з себе покров – і накрила ним вірян. Люди стали невидимими перед ворогами. Русичі, побачивши це диво, і собі увірували й охрестилися разом з князем Аскольдом. Але нова віра не прижилася тоді на Русі, аж доки князь Володимир не охрестив усіх киян у 988 році.

Сторінку підготувала Інна Чуян

Бережімо природу

Природу треба берегти

Одного разу ми пішли на прогулянку в ліс. Раптом із куща вилетіла сіренька пташечка. У кущі ми побачили гніздечко. Біля нього звисало густе гілля. Пташки вимостили гніздечко дрібною травою і пір'ям. Воно трималося на гілках. У гніздечку було п'ятеро яєчок. Ми швидко відійшли від гніздечка, щоб не злякати пташку, яка буде висиджувати пташенят.

Учні 7 класу



Маленька ласунка



На подвір'ї нашої школи часто можна побачити білочку. Вона стрибає по деревах з гілочки на гілочку у пошуках чогось смачненького. Білочка має невеличке тіло і довгий пухнастий хвостик. На витягнутій мордочці звірка – чорні оченятка, маленькі заокруглені вухка. Сама білочка руда, черевце біленьке. Вона любить бігати по шкільному подвір'ї, стрибати з гілочки на гілочку. Вона не боїться дітей, бо вони дають їй горішки, цукерки, насіння шишок. Щоперерви ми, шестикласники, спостерігаємо за нею.

Білочка дуже кумедна. Тримає у лапках горішок і дивиться на нього. Ми любимо цю тваринку. Вона стала нашою улюбленицею.

Черниш Аліна, учениця 6 класу

Трудівниця

Біля нашої школи ростуть гарні стрункі ялинки. Вони прикрашають територію школи. З вікон ми часто спостерігаємо, як заклопотано стрибає між гілками білочка. Це з літа вона дбає про зиму. Нанизує на сухі гілки гриби, носить стиглі жолуді, шарудить сухим листям. Схопить щось – і швидко мчить до своєї комірки. Люди про неї кажуть «Трудівниця». Недарма.



Черняєва Іванна, учениця 8 класу

Березівка -



«Березівка – лелечий край,» - так називається еколого-краєзнавчий проект, який стартував у вересні і триватиме до кінця навчального року. В ньому беруть участь учні 5 – 8 класів. Керівники проекту – вчитель біології Ковтун Ігор Миколайович та вихователька Сладковська Ірина Михайлівна.

Учні були поділені на групи, кожна з яких одержала завдання дізнатися про кількість лелечих гнізд у Березівці.



Юні екологи дослідили, що у 2012 році на території села було 18 дорослих лелек, які вивели 20 лелеченят. Усі вони полетіли в теплі краї. Діти сфотографували гнізда лелек, поспілкуватися з жителями села, біля яких по сусідству поселилися сім'ї лелек. В конкурсі на кращу емблему брали участь усі бажаючі. Переможцями стали учні 7 класу Колодяжна Аліна та Хоценок Настя.

Учасники проекту створили карту популяції лелеки білого в нашому селі.



Сподіваємося, що юні екологи і краєзнавці ще багато цікавого розкажуть нам на сторінках нашої газети про свої дослідження і відкриття.

Сторінку підготували Ігор Ковтун та Ірина Сладковська

Це цікаво знати



Чорногуз — птах розміром від 80 до 100 см довжиною, розмахом крил 200—220 см та вагою від 2,5 до 4,5 кілограмів. Забарвлення пір'я біле, за винятком махових пір'їн на крилах, які мають чорне забарвлення. Коли крила птаха складені, то махові пір'їни покривають задню частину тіла, звідки і походить назва — чорногуз. Дзьоб та ноги чорногуза червонясті і довгі. В Україні лелеки найчастіше гніздяться на стовпах електропередач.

Лелечий край...

Крилаті сусіди



«Учительський», – так кажуть про будинок, що по вулиці Леніна, 45. Живуть тут понад 20 років сім'ї вчителів. Живуть мирно, дружно. Як можуть, допомагають одне одному.

Ось що розповіла мешканка цього будинку Лариса Антонівна: «Прийшла весна 2011 року. Якось вранці, йдучи до школи, я побачила лелек, які кружляли над нашим будинком. Вони голосно щось по-своєму гелготали, немов хотіли попросити у нас прихисту. Сусіди зрозуміли бажання гостей і з радістю прийняли

їх у свою сім'ю. Усім здалося, що навіть сонце світить в цю мить якось по-особливому, лагідний вітерець шепоче слова вдячності, рясний теплий дощик скроплює землю. Здавалося, що ми, люди, злилися в єдине ціле з природою гніздо. Саме в цю пору Прогонов Сергій обрізав дерева. Він залишив гілочки на городі.

Лелеки почали дбайливо будувати собі гніздо. Лелеки збирали їх, як справжні господарі, складали гілочку до гілочки. Цікаво було спостерігати за новими сусідами, які старанно працювали. Але не встигла лелеча сім'я вивести лелеченят.

Настала пора відлітати їм в інші краї, де вони ніколи не будують гнізд. Злетілись зграї лелек і почали показувати шлях польоту своїм дітям. З сумом дивились на це наші лелеки, адже у них не було своїх дітей. Птахи з тривогою перелітали з гнізда на будинок, з будинку на гніздо і все клекотіли: «Чекайте нас, любі сусіди, ми обов'язково повернемося сюди».

Ми, сусіди, провели поглядом їх в далеку дорогу і побажали легкого польоту. Цілу зиму люди чекали весни, згадували своїх пернатів друзів. Нам було цікаво знати, а чи справді повернуться весною лелеки додому.

Настала весна. Пригріло ласкаве сонечко, ніби запрошувало пернатих додому. Почали повертати з вирію птахи. Незабаром з'явилися і наші крилаті сусіди. Ми вийшли зустрічати їх усім будинком. Лелеки, ніби привіталися з нами, і оселились у своєму гнізді. Невдовзі у них з'явилося троє лелеченят. Жителі будинку бачили, як турботливо доглядають своїх дітей лелеки. День і ніч вони носять у своїх дзьобах жабенят, вуженят, хробачків своїм маленьким крикунцям-ненажерам. А згодом батьки-лелеки почали вчити лелеченят літати. Ми з цікавістю спостерігали за першим польотом лелеченят. І раділи, і хвилювалися за них. Адже це були їх перші самостійні кроки.

Швидко минуло літо. Знову закружляли лелеки над нашим будинком. Батьки-лелеки гордо показували всім, які в них виховані, розумні, сильні діти, навчені всім премудростям польоту. Лелеки наставляли своїх лелеченят: «Запам'ятайте, діти, це ваш рідний дім, ваша батьківщина, тут живуть ваші рідні люди-сусіди. Вони чекатимуть вашого повернення». І полетіли лелеки у теплі краї, а своє гніздо залишили тут, на рідній землі».



Черняєва Іванна (інтерв'ю взяла у Прогонової Лариси Антонівни)

Фестиваль в Іршанській



5 жовтня в Іршанській пройшов



десятий ювілейний фестиваль дитячої творчості «Райдуга». Учні нашої школи також брали участь у фестивалі. Номери художньої самодіяльності дуже сподобались глядачам. Це і вистава «Украдене щастя», «Сучасний рок-н-рол» (II місце), «Український гопак». За майстерне виконання номерів ми отримали DVD і диплом. На фестивалі ми ще побачили багато цікавих виставок: вишивки, малюнки, фотографії. Проходила демонстрація



навчального гасіння пожежі. Всі бажаючі мали можливість приміряти форму пожежника або міліціанта.

Я надіюсь, що і в майбутньому ми будемо постійними учасниками і переможцями фестивалю «Райдуга».



Келдієв Аллі, учень 12-а класу

УТОГУ - 75 років



Українське товариство глухих (УТОГ) створене у 1933 році. Ця організація представляє інтереси нечуючих громадян України. З 20.. року Житомирське обласне товариство глухих очолює Евіна Віра Геннадіївна. Для людей, які втратили слух, УТОГ – це : працевлаштування, захист, підтримка, допомога, поради, спілкування, відпочинок, розваги, спорт.

У 2012 році наш УТОГ святкує своє 75 –річчя.

З нагоди цієї визначної дати в актовому залі відбулося урочисте свято. На свято завітали запрошені гості. Багатьом членам УТОГ були вручені цінні подарунки, грамоти.

Завершилось свято концертом, в

якому взяли участь і учні нашої школи: Григорій Гук, Келдієв Аллі, Коршікова Віра, Кравчук Анна, Кідісюк Максим. Черняєва Іванна, Корсюк Олена, Постна Олена.

Вітаємо голову Житомирського товариства глухих Віру Геннадіївну і усіх членів УТОГ з цією знаменною датою. Ніколи не втрачаймо віри у свої можливості. Життєдайної сили і мудрості у вирішенні усіх проблем сьогодення.

*Сторінку підготував учень
12-А класу Григорій Гук*

Посвята в читачі

Книжка – помічник, порадник, а для тих, хто вміє з нею дружити, - вірний друг. Протягом усього життя ми звертаємося до книжки. Вона допомагає нам пізнати та зрозуміти навколишній світ і самих себе.

Мандруючи сторінками книжок, ми



разом із героями потрапляємо в різні пригоди, дізнаємося цікаві факти з історії, життя тварин і людей, розповіді



про рослин...

Дітей підготовчого класу запросили в шкільну бібліотеку. З цього часу – вони повноправні відвідувачі цього храму науки. До дітей на свято завітала Мальвіна. Вона загадала малечі загадки, продемонструвала малюнки до казок. Бібліотекар Валентина Михайлівна



ознайомила дітей з правилами користування книгою, ознайомила їх з дитячою літературою. Діти пообіцяли часто відвідувати нашу шкільну бібліотеку.

Сторінку підготували Марія Акімцева і Лілія Гаєвська



ВИМОВЛЯЙЧИК



Звук і буква



Звук [ш] називають шиплячим, і він не один. Існує шипляча родина - це звуки [ш], [ж], [ч], [дж] [щ]. Якщо ти навчишся правильно вимовляти звук [ш], то всі інші шиплячі звуки вимовити правильно буде зовсім нескладно.

Нормальна артикуляція звука

- Губи висунуті вперед, дещо більше і ширше, ніж при вимові "о".
- Зуби стиснуті або, на відстані 1 мм /як при "с"/.
- Язик має форму ложечки або чашечки.
- М'яке піднебіння підняте. Голосові зв'язки розімкнуті. Видихуваний потік повітря багатий, сильний, теплий.
- Видно: витягнуті губи, оголені стиснуті зуби.



Вимова звука за допомогою рухів

В. п. № 1. Підняти руки вгору, плавно поколихати ними вправо і вліво, трохи-нахиляючи тулуб то в один, то в інший бік, одночасно вимовляючи ш _____



Вивчи віршики



На горіщині горішки
шарудіти тишком-нишком:
— Шур-шур-шур та шу-шу-шу
я зернятка колишу.
В лісі не шуміть, малята, —
сплять у ліжечках зернята.
Ш-ш-ш-ш ...

Шипілка впала - не
розбилась.
Шипілка - в траві
закотилась.
Наша Шура в лісі пішла,
Але Шипілки - не знайшла.
Принесла вона додому
Лише радість, лише втому.



Навчись читати скоромовки

Швидко шилом шила
Шубу кішка мишці,
мишка швидко шила
Шовкові штани кішці.

Що шукаєш, мишо? Киш! Шурхотіти вже облиш!

Шпак шпачисі шапку шив
Швидко шилом ворю шив.





**Виставка творів
декоративно – прикладного мистецтва
людей з інвалідністю
за Міжнародним проектом Житомирської обласної організації УТОГ**

« *Watchmen* »

**В ній беруть участь талановиті майстри, творчі люди,
незалежно від фізичних можливостей та віку, які проживають
на Житомирщині (Україна) та в Вармінсько-Мазурському воєводстві (Польща)**

**Березівська спеціальна загальноосвітня
школа-інтернат I-III ступенів
для дітей зі зниженим слухом**



Учні (з вадами слуху) Березівської спеціальної загальноосвітньої школи-інтернату на уроках обслуговуючої праці та на заняттях рукодільного гуртка під керівництвом вчительки Гудзь Олени Миколаївни вивчають основи вишивання, в'язання, аплікації, декоративного шиття



Українська символіка. Вишивка.




Рушник. Вишивка.

Роботи учнів нашої школи



«Материнство»



«Український гопак»



«Л. Українка»



«Годинник янголят»



«Дюймовочка»



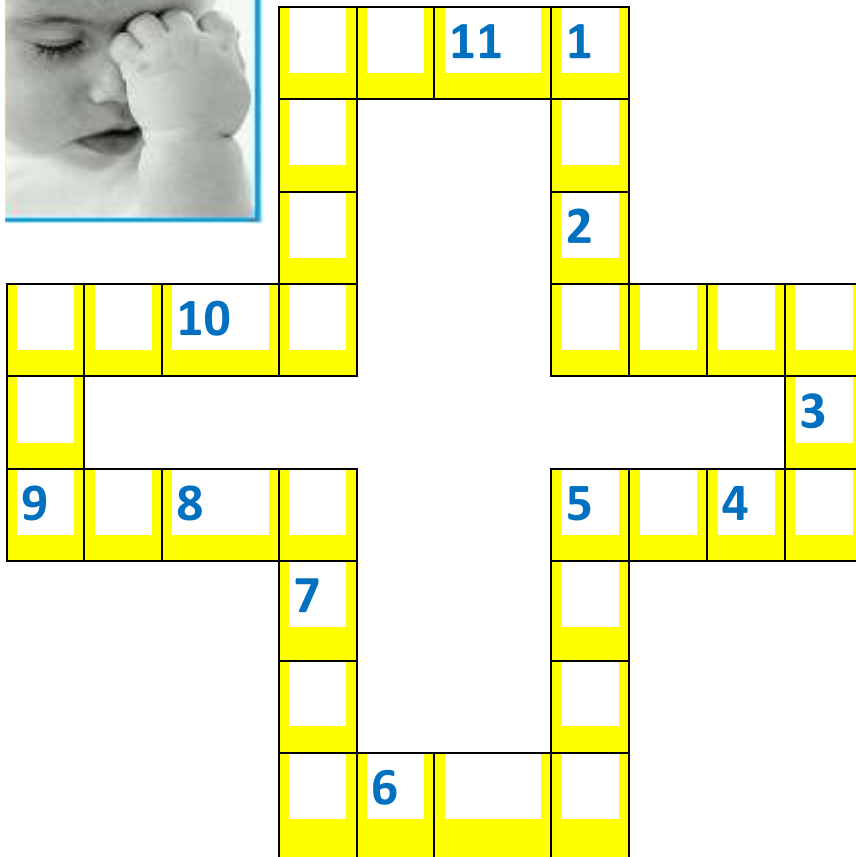
«Закохані»



«Янгол»

Давайте подумаємо разом

Спробуйте вийти із лабіринту



1. Притока Волги.
2. Тропічний фрукт.
3. 50x50.
4. Смугаста комаха
5. Континент.
6. Фрукт.
7. Дія.
- 8.... Круз.
9. Старий та ...
10. Кисломолочний продукт.
11. Фон.

Відповіді: Ока, ананас, сто, оса, Африка, айва, акт, Том, малий, йогурт, тло.

ЧИ ЗНАЄШ ТИ, ЩО...

- * Древні греки вважали метелика символом безсмертя душі.
- * В Південно-Східній Азії до метеликів ставляться по-особливому. Вважають, що метелик у квартирі на щастя.
- * В Індії метелик – невід’ємна частина весільного торжества – в небо злітають сотні метеликів. Це – «живий салют». Закохані дарують одне одному цих комах на ознаку кохання, вірності і щастя.



Сторінку підготувала Людмила Яскевич

СМІХОВИНКИ ВІД ДАРИНКИ

- Що тобі, Петрику, більше подобається, - питає дідусь в онука, - зима чи літо?

- Літо, - відповідає Петрик.
- Чому?
- Бо влітку канікули довші.



Похвалився

- Я вчора сам знайшов гриб на цілий кілограм! – похвалився Олесь.
- Ну то й що? – відмовила Маринка, - Такий великий гриб знайде і сліпий.

Пройдений етап

- Васильку, - питає мама, - скільки буде три додати чотири?
- Не знаю, ми в школі вже рахуємо десятками.

СМАЧНІ ПОСИДЕНЬКИ

Гарбузова каша

Вам знадобиться:

- 800 г нарізаної м'якоти гарбуза;
- 100 г пшоняної крупи;
- 1/2 літри молока;
- жменя родзинок;
- щіпка ванілі;
- 1/2 ч. ложки кориці;
- цукор.



Спосіб приготування:

1. Пшоняну крупу ретельно промийте водою, залийте великою кількістю води, доведіть до кипіння. Потім воду злийте, залийте крупу свіжою водою приблизно на два пальці вище, і варіть на невеликому вогні до готовності.
2. Гарбуз залийте водою і зваріть до м'якості.
3. Воду злийте, гарбуз розімніть в пюре.
4. З'єднайте гарбуз і пшоняну кашу.
5. Залийте кашу молоком, додайте вимиті родзинки, ваніль, корицю і цукор і варіть хвилин п'ять на повільному вогні.

Сторінку підготувала Олена Корсюк, учениця 8 класу

ВІНОЧОК СОНЯЧНИХ ЗДОРОВЛЕНЬ

СВІЙ ДЕНЬ НАРОДЖЕННЯ У ЖОВТНІ СВЯТКУЮТЬ

Працівники:
 Сладковський В.І.
 Тищенко Н.А.
 Шевченко В.М.
 Тимофієва Т.А.
 Свінціцька Ю.А.
 Ковалик К.В.
 Погорельцева О.А.
 Сікорська І.Й.
 Лук'янчук О.В.
 Ярошинська Н.Б.
 Омецінська Т.О.

Хай здоров'я, радість і
 достаток
 Сиплються, немов
 вишневий цвіт.
 Хай малює доля з буднів
 свято
 І дарує Вам багато літ!



Наклад – 50 примірників.

Ідея: Любов Васянович

Редактор: Людмила Яскевич

Над газетою працювали: Людмила Яскевич, Інна Чуян,
 Валентина Господарчук, Катерина Ковалик, Геннадій
 Кравчук, Григорій Гук, Віктор Марцинковський, Аллі
 Келдієв, Іванна ЧерняєваЮ Олена Корсюк

Комп'ютерна верстка: Інна Чуян,

Комп'ютерний дизайн: Інна Чуян